



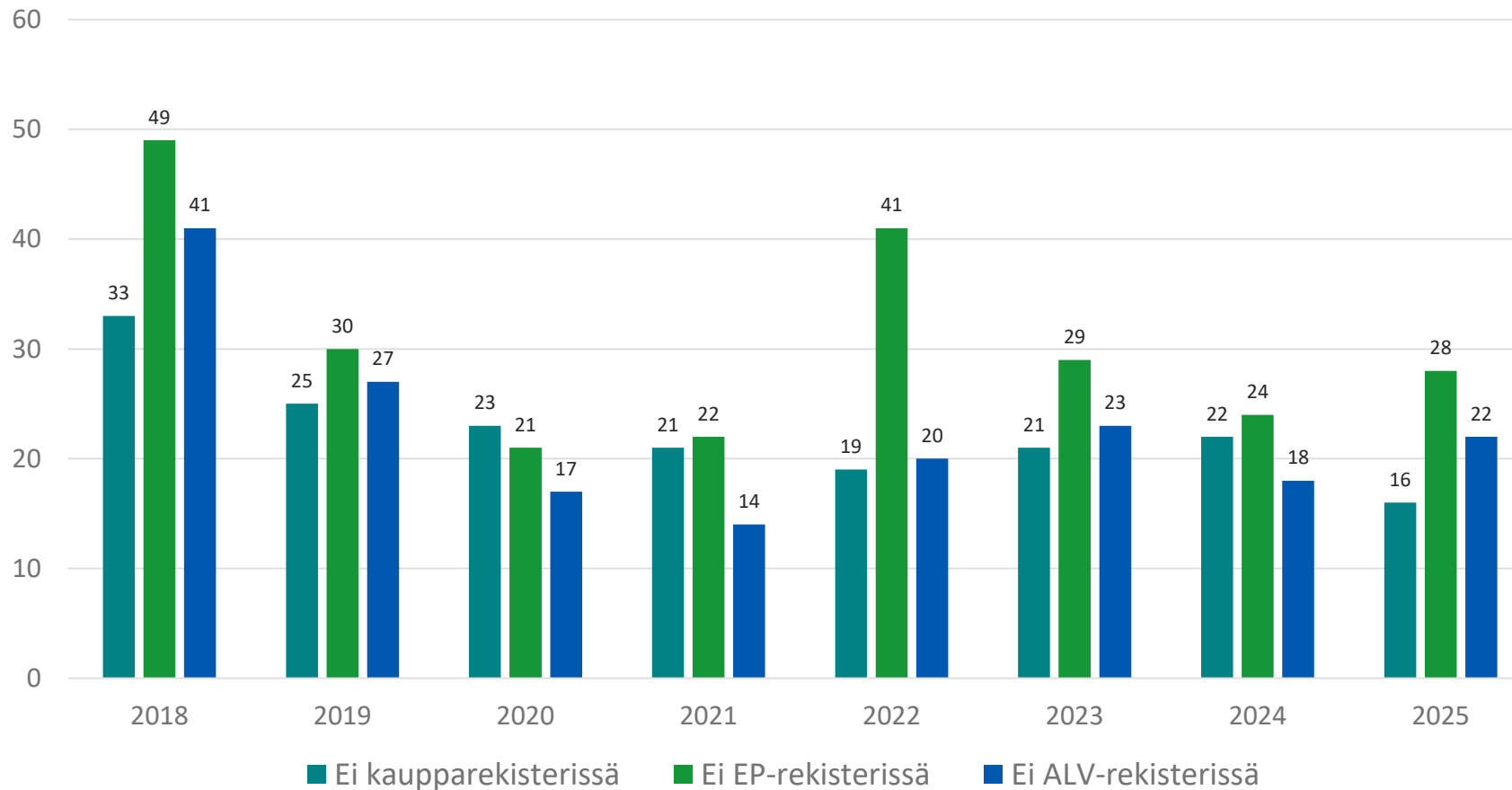
**TRAFICOM**

Liikenne- ja viestintävirasto

## **Henkilöliikenteen tilannekuva 2018-2025**

<b>Henkilöliikenne</b>	<b>10/2018</b>	<b>5/2019</b>	<b>9/2020</b>	<b>1/2021</b>	<b>5/2022</b>	<b>12/2023</b>	<b>11/2024</b>	<b>12/2025</b>
Yrityksiä luokittelussa mukana	1 242	1 170	1 077	1 060	985	935	916	900
Ei y-tunnusta (ei luokittelussa)	5	3	0	0	0	0	0	0
Osakeyhtiöt	823	780	740	732	697	675	669	672
Yksityiset	257	233	197	194	164	145	136	125
Yli 10 vuotta toiminnassa	864	832	777	778	758	749	745	732
Työnantajarekisterissä	838	788	761	755	694	657	646	633
Ei palkansaajia	241	184	150	151	163	132	132	121
Palkansaajia 1-9	576	540	478	464	436	410	401	403
Palkansaajia 10-49	356	370	370	348	303	305	291	280
Ei kaupparekisterissä	33	25	23	21	19	21	22	16
Ei EP-rekisterissä	49	30	21	22	41	29	24	28
Ei ALV-rekisterissä	41	27	17	14	20	23	18	22
Liikevaihto 1-100 t€	201	187	221	165	209	165	95	150
Liikevaihto 101-400 t€	470	445	395	370	342	309	216	262
Liikevaihto yli 2m€	115	110	118	128	98	116	120	131
Tase alle 300 t€	722	676	647	564	515	493	353	450
Tase 300 t€-2m€	348	351	352	366	340	327	319	325

# Yritysten toimivuus, henkilöliikenne



*Pääsääntöisesti kaikkien yritysten on ilmoitauduttava kaupparekisteriin, myös niiden yksityisten elinkeinonharjoittajien, jotka harjoittavat luvanvaraista elinkeinotoimintaa.*

---

*EP-rekisterissä oleva yritys maksaa itse oma-aloitteisesti verot liiketoimintansa tuloista suoraan verottajalle, arvioimansa vuotuisen ansion mukaan. Jos yritys ei kuulu EP-rekisteriin, tämän ennakonpidätyksen tekeminen jää yrittäjän asiakkaan vastuulle – hän veloittaa yrittäjältä tämän verokortin mukaisen määrän ja tilittää sen verottajalle.*

---

*Jos yritys harjoittaa palveluiden myyntiä liiketoiminnan muodossa, se on alv-velvollinen ja sen pitää ilmoittautua alv-rekisteriin. Ilmoittautua ei tarvitse, jos yrityksen liikevaihto on tilikaudessa alle 20 000 euroa.*

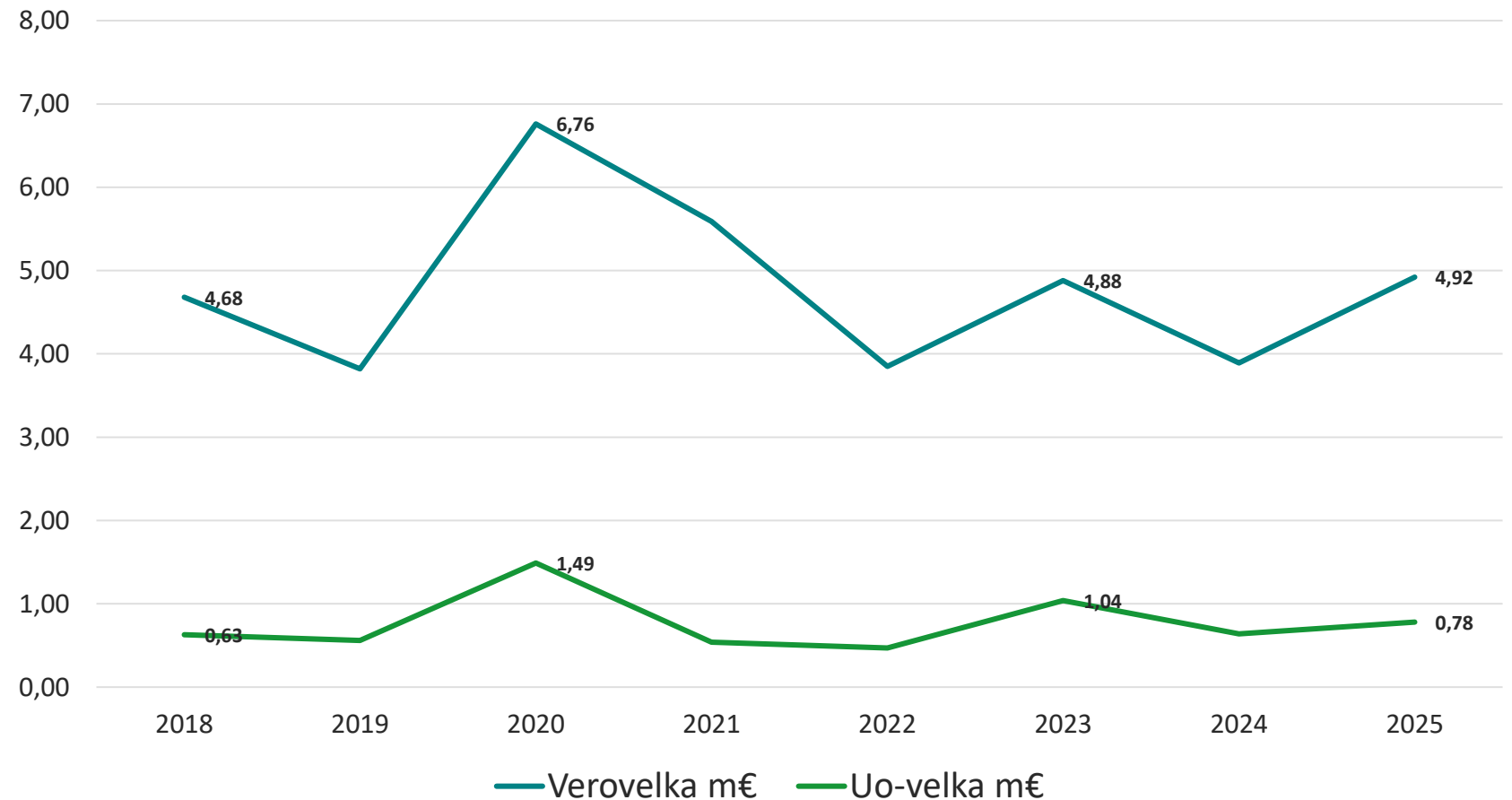
<b>Henkilöliikenne</b>	<b>10/2018</b>	<b>5/2019</b>	<b>9/2020</b>	<b>1/2021</b>	<b>5/2022</b>	<b>12/2023</b>	<b>11/2024</b>	<b>12/2025</b>
Verovelka €	4 678 761	3 823 545	6 756 148	5 588 112	3 847 476	4 875 397	3 885 585	4 915 358
Verovelkaiset yritykset	388	289	234	225	192	444	166	173
Verovelkaiset, ka. €	12 059	13 230	28 872	24 836	20 039	10 981	23 407	28 413
Verovelka yli 5 t€, ei maks.järj.	144	74	26	37	13	18	14	18
Verovelka yli 100 t€	9	8	14	12	5	4	6	5
Uo-velka €	632 732	564 199	1 490 007	540 703	469 661	1 041 487	642 312	780 193
Ulosottovelkaiset yritykset	35	31	41	32	35	28	37	33
Ulosottovelkaiset, ka €	18 078	18 200	36 342	16 897	13 419	37 196	17 360	23 642
Negatiivinen oma pääoma	182	152	140	132	126	108	62	75
Varattomuuseste	2	2	2	2	4	2	1	0
Suppean uo:n este	1	2	1	1	3	5	0	0
Lakanneet	27	15	10	9	12	13	12	9
Konkurssivaiheet	2	1	2	2	1	7	6	2
Saneerausvaiheet	5	3	2	4	3	9	9	8

	Lakanneet
2018	27
2019	15
2020	10
2021	9
2022	12
2023	13
2024	12
2025	9

### Velalliset luvanhaltijat, lkm

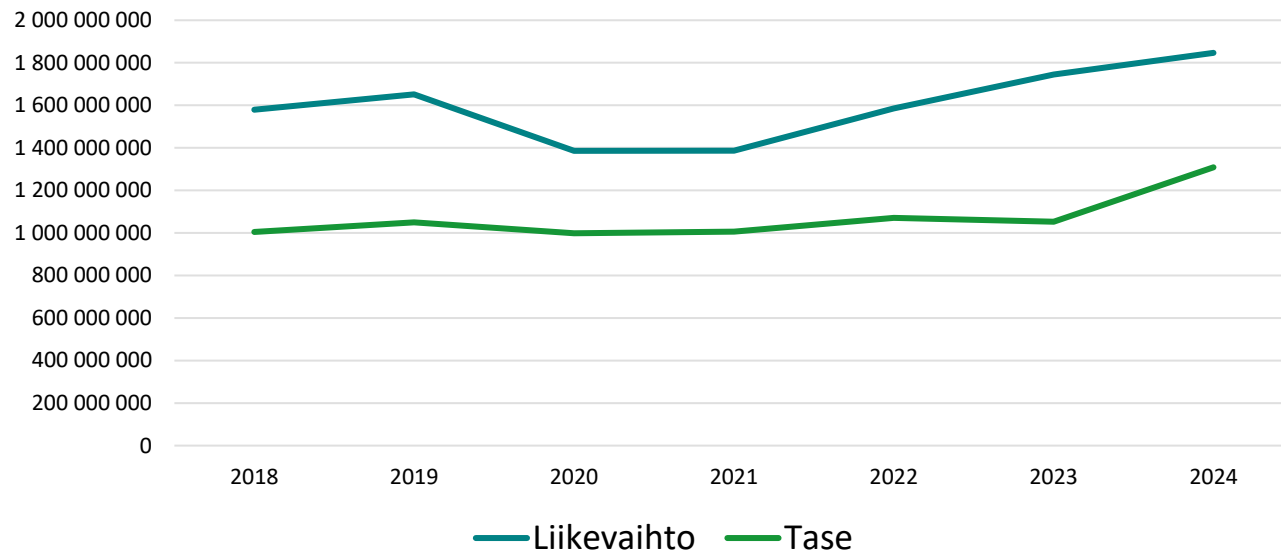
	Vero	Uo
2018	388	35
2019	289	31
2020	234	41
2021	225	32
2022	192	35
2023	444	28
2024	166	37
2025	173	33

## Vero- ja uo-velkojen kehitys; henkilöliikenne

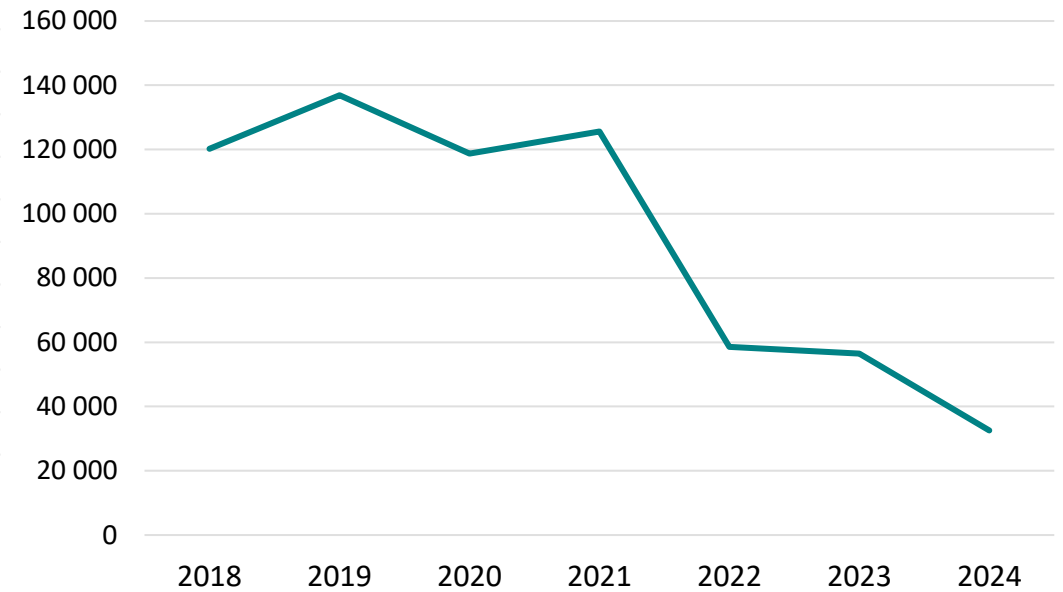


Henkilöliikenne	2018	2019	2020	2021	2022	2023	2024	Muutos 2018-2024
Liikevaihto	1 579 795 461	1 652 072 976	1 386 043 469	1 387 307 788	1 585 103 515	1 744 382 107	1 846 743 646	+ 266 948 285 (16,9 %)
Tase	1 004 466 606	1 050 295 391	998 426 079	1 006 126 968	1 071 159 176	1 053 229 079	1 308 570 639	+ 304 204 033 (30,3 %)

### Liikevaihdon ja taseen kehitys, henkilöliikenne



### Palkansaajamäärän kehitys, henkilöliikenne



Henkilöliikenne	2018	2019	2020	2021	2022	2023	2024	Muutos 2018-2024
Palkansaajia	120 250	136 885	118 755	125 642	58 594	56 447	32 553	- 87 697 (72,9 %)
Negatiivinen OPO	140	132	126	128	108	62	75	- 65 (46,4 %)
Avoin uo-velka	1 490 007	540 703	469 661	865 009	1 041 487	642 312	780 193	- 709 814 (47,6 %)
Avoin uo-velka yrityksiä	41	32	35	36	28	37	33	- 8 (19,5 %)

## Henkilöliikenne

Kannattavuusluokka	Lkm	Lkm osuus
Ei tietoa	71 (172)	8 % (19 %)
Alle 5 %	437 (369)	49 % (40 %)
5-10 %	133 (157)	15 % (17 %)
Yli 10 %	259 (218)	29 % (24 %)
<b>Yhteensä</b>	<b>900 (916)</b>	

**Kannattavuus** = tilikauden tulos/liikevaihto, viimeisin saatavissa oleva kokonainen verovuosi. Ohjearvot:  
Heikko: alle 5 %, tyydyttävä: 5-10 %, hyvä: yli 10 %

## Henkilöliikenne

Velkaantumislukokka	Lkm	Lkm osuus
Ei tietoa	79 (175)	9 % (19 %)
Yli 4.0	203 (184)	23 % (20 %)
2.0-4.0	112 (111)	12 % (12 %)
Alle 2.0	506 (446)	56 % (49%)
<b>Yhteensä</b>	<b>900 (916)</b>	

**Velkaantumisaste** = velat/oma pääoma, viimeisin saatavissa oleva kokonainen verovuosi. Ohjearvot:  
Heikko: yli 4, tyydyttävä: 2,1-4.0, hyvä 0.0–2.0

## Henkilöliikenne

### Maksuvalmiusluokka 2023

	Lkm	Lkm osuus
Ei tietoa	150 (231)	17 % (25 %)
Alle 0.5	122 (95)	14 % (10 %)
0.5-1.0	176 (186)	20 % (20 %)
Yli 1.0	452 (404)	50 % (44 %)
<b>Yhteensä</b>	<b>900 (916)</b>	

**Maksuvalmius** = rahoitusomaisuus/lyhytaikaiset velat, viimeisin saatavissa oleva kokonainen verovuosi. Lyhytaikaisten velkojen määrään suhteutettu rahoitusomaisuus kuvaa lyhyen tähtäimen maksuvalmiutta. Ohjearvot: hyvä yli 1, tyydyttävä 0.5–1.0, heikko alle 0.5.

**Huom! Tunnusluvut perustuvat vuoden 2024 tilinpäätöstietoihin. Suluissa vuosi 2023.**